



SINCE 1919

ULTRA LIGHT TREKKING POLE

フォルダーUL

取扱説明書

この度は当社製品をお買上げ頂き、ありがとうございます。

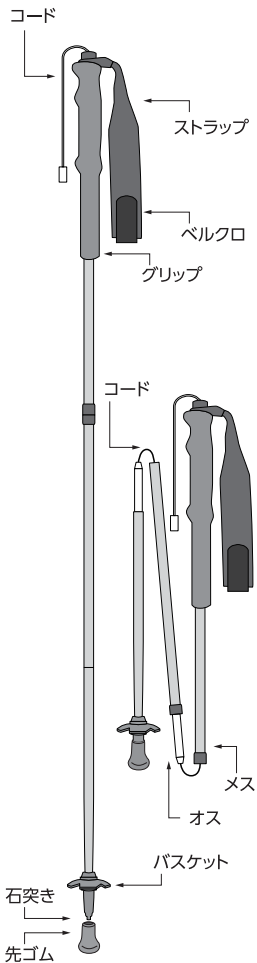
本製品を正しく安全にご使用頂くために

この説明書は必ずお読みください。



※この説明書以外に付属の説明書やタグ等がある場合は、それらもよくご覧になり、本取扱説明書と併せて保管してくださいようお願い申し上げます。

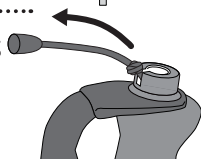
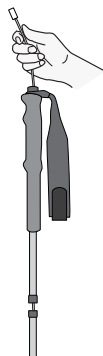
主要各部件の呼称



組立て方

- ① 図のようにポールを垂直にし、コードを取り出し、引っ張り上げる。

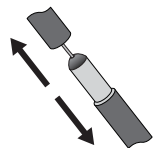
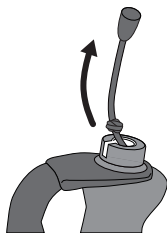
- ② コードの結び目を上部金具パーツの溝に引っ掛けて固定する。



折りたたみ方

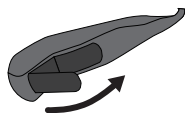
- ① コードを引っ張り、固定されているコードの結び目はずさず。

- ② シャフトをはずし、折りたたむ。



ベルクロの使い方

ストラップに付いているベルクロでストラップの長さを調整可能。



危険！お取り扱い注意



警告

本警告を遵守いただけない場合、製品の破損により死亡または重傷を負う危険性がございます。

- ・本製品は、ハイキングを快適に楽しむために、軽量性を重視して設計された専用トレッキングポールです。そのため、SGマーク付き製品に準拠した高い強度は備えておりません。
- ・本製品は、登頂を目的としない水平移動時のバランス補助を目的としており、体重をかけるような使用方法は絶対に行わないでください。
- ・本製品に使用されているカーボンファイバー素材は、軽量で高性能な反面、過度な荷重や強い衝撃、またはシャフトに傷がある状態での使用により、破損する可能性があります。破損が発生した場合、通常の使用状況であっても重大な事故につながるおそれがあります。

ご使用前には必ず製品の状態を点検し、素材の特性および強度の限界について十分にご理解のうえ、正しくご使用ください。



お客様による修理、分解、改造は大変危険ですので、絶対にしないでください。

カーボン・ポールの取扱い

- カーボン・シャフトは軽くて強靱ですが、キズや打痕には弱い性質があります。目に見えないキズ、衝撃等が原因で使用中に折損することがありますので、特に注意をお願いします。
- 万一シャフトが折損した時は、破断部には触れないでください。

アフター・サービスについて

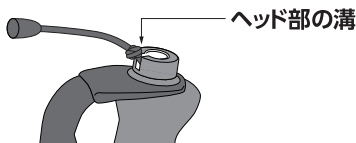
この製品や部品の修理等については、お買上げ店、もしくは弊社までお申し出ください。破損状態のいかんでは、修理不能な場合もございます。また修理の際には改良品や同等の代替品を使わせて頂くことがあります。

使用方法について



注意

- 1.本製品はUL（ウルトラライト）ハイキング時の歩行補助を主目的として設計・製作されております。ULハイキング時のバランス、リズムを取るための補助道具としてご使用ください。それ以外の目的に使用しないでください。
- 2.ご使用にあたっては各シャフトがしっかりと接続されていること、ヒモの結び目がヘッド部の溝（下図参照）にしっかりと固定されていることを確認してください。接続部に異物が詰まっていたり、結び目がヘッド内の溝にしっかりと固定できない場合はご使用を控えてください。



- 3.本製品に全体重を掛けて使用することは避けてください。
- 4.使用後は水分を拭き取り、よく乾燥させて、折りたたんだ状態で保管してください。濡れたまま放置すると腐食が発生し、製品機能低下の原因になります。
- 5.落雷の恐れのある時はご使用を控えてください。
- 6.使用前及び使用中には本製品に異常がないか、各部を十分に点検してください。その際、キズ・変形・ひび割れ・ゆるみ等を発見した場合はご使用を控えてください。
- 7.本製品の強度を超えて使用すると、折れる場合がございます。
- 8.振り回したり、他の人が危険な状態になるような行為はしないでください。前後の状況に配慮してご使用ください。



本製品について、お気付きの点や不明点がございましたら、気軽に右記までお問合わせください。

 **SINANO** 株式会社シナノ

〒385-0022 長野県佐久市岩村田1104-1
TEL：0267-67-3324 お客様相談室