

⚠ 安全上のご注意

- 火吹き棒をご使用の際は、高温の煙を体内に吸引しないよう、先端のノズルを火や煙から15cm以上離してご使用ください。
- 本品を焚火台等に近づけて保管すると、加熱によるやけどや木部への引火など劣化する原因となりますので、ご使用の焚火台等と防火上安全な距離を確保してください。
- やけどから身を守るため、本製品をご使用の際は燃えにくい難燃性の手袋を着用してください。
- 小さいお子様の手の届かない場所で保管、ご使用ください。
- ご使用中まれに、勢いよくおきや火が飛び散る場合がありますので、やけどや周囲の燃えるものには十分ご注意ください。
- 使用時に焚火等の空気を吸い込まないでください。火気、熱気、灰や煙等の有害物質が口内に到達する恐れがあります。
- 車内などの高温になる場所、湿度の高い場所などに保管しないでください。変形、カビなどの原因になります。
- 用途以外に使用しないでください。

株式会社シナノ

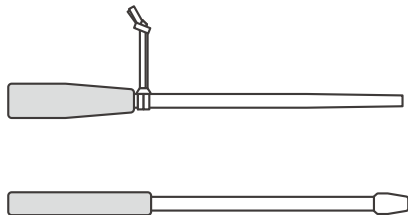
〒385-0022 長野県佐久市岩村田1104-1

TEL.0267-67-3324 お客様相談室

ファイヤーブラスター取説21-03

SINANO WORKS
ファイヤーブラスター

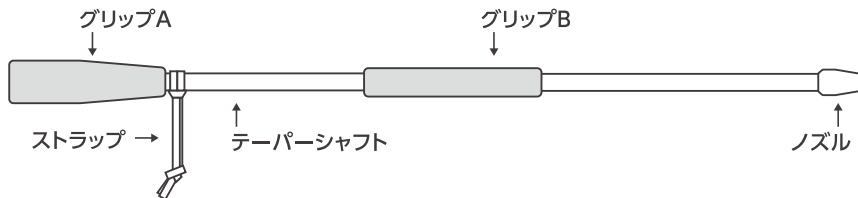
取扱説明書



SINANO
WORKS

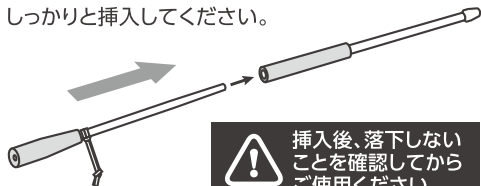
sinano.co.jp/works/

〈各部名称 / ファイヤーブラスター〉



組み立て方法

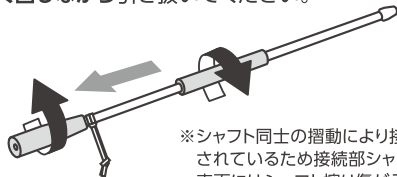
グリップAとグリップBを持ち、
テーパーシャフト部分をグリップB穴部分に
しっかりと挿入してください。



挿入後、落下しない
ことを確認してから
ご使用ください。

取り外し(分離)方法

グリップAとグリップBを持ち、
軽く回しながら引き抜いてください。



※シャフト同士の摺動により接続
されているため接続部シャフト
表面にはシャフト擦り傷が入り
ます。機能に問題ありません。

メンテナンスに ついて

- 使用後には全体を拭き取りスス等の汚れを落としてください。
- 内部の水滴をしっかりと乾燥させ、直射日光が当たらない場所で保管してください。